











|   |   |
|---|---|
|  | 61 - PH01-61 - SDK POODLEH - KAZETOVÝ<br>AKUSTICKÝ (báňné prostory)           |
|  | 62 - PH01-62 - SDK POODLEH - KAZETOVÝ<br>(vlnké prostory)                     |
|  | 63 - PH01-63 - SDK POODLEH - AKUSTICKÝ A<br>ODOLNÝ PROTI NARAZU               |
|  | 64 - PH01-64 - SDK POODLEH (báňné prostory)                                   |
|  | 65 - PH01-65 - SDK POODLEH (vlnké prostory)                                   |
|  | 66 - PH01-66 - SDK POODLEH - POŽÁRNÉ E 30 DP1 (Mocno sa<br>odolný strop 2 NP) |
|  | 67 - PH01-67 - SDK POODLEH - POŽÁRNÉ E 30 DP1 (,OP)                           |
|  | 68 - PH01-68 - SDK POODLEH - POŽÁRNÉ E 90 DP1 (naľadova)                      |

**POZNÁMKY KOORDINACE PODHLEDŮ:**  
BAREVNOST NA VÝKRESE JE ZAVEDENA POUZE PRO ZNAČORNĚNÍ OBLASTI DANÉHO TYPU  
PODHLÉDU. FINÁLNÍ BAREVNOST A TYP KAZETY BUDE STANOVEN NA ZÁKLADĚ VZORKOVÁNÍ  
A PROJEKTU INTERIÉRU POKUD BUDE ZPRACOVÁVÁN.

VÝPIS PLOCH DANÝCH TYPŮ PODHLEDŮ JE UVEDEN VE VÝPISOVÉ ČÁSTI

SCHEMA RASTROVÁNÍ VČETNĚ ZAKRESU POLOH OSAZENÍ KONCOVÝCH PRVKŮ BUDE  
OSDOUHLAŠENO PŘED REALIZACÍ POHLEDŮ.

|   |  |   |                 |  |  |
|---|--|---|-----------------|--|--|
| a5.000 + 41.174   |  | Souř. systém: JTSK  |                 | Výkresy systém: B5/A   |  |
| Název projektu  |  |   |                 |  |  |
| Projektová dokumentace pro pavilon sportovní haly u odborných učeben                  |  |   |                 |  |  |
| stavební  |  | DPS   | místo<br>stavby | Střední odborná škola Stribro<br>Benešova 508 Stribro 349 01<br>Kat. souř.: Stribro (736237) |  |
| stavbě  |  | generální architekt   |                 |  |  |
|  |  |        |                 |  |  |
| Střední odborná škola Stribro<br>Benešova 508 Stribro 349 01                          |  | <b>REZANINA &amp; BARTOŇ, s.r.o.</b><br>Jenkovičky 111<br>503 48 Jenkovičky                 |                 |  |  |
| autorizace  |  | projektant: dat   |                 |  |  |
|   |  | <b>REZANINA &amp; BARTOŇ, s.r.o.</b><br>Jenkovičky 111<br>503 48 Jenkovičky                 |                 |  |  |
|   |  | kreslíř: ing. arch. Roman Křenek  |                 |  |  |
|   |  | autorizoval:<br>Ing. arch. et Ing. Dušan Rezanina<br>AČK 04 939<br>autoremizovaný architekt |                 |  |  |

|      |  |
|------|--|
| Cost |  |
|------|--|

|  |                        |                                |      |
|--|------------------------|--------------------------------|------|
| D.1.1.3.01                             |                        | Schémata                       |      |
| výkres                                 |                        |                                |      |
| <b>Koordinální výkres podhledů 1NP</b> |                        |                                |      |
| datum založení<br>04/2025              | mřížka<br><b>1:100</b> | SOLO<br><b>SO01</b>            | paré |
| datum revize<br>-                      | číslo revize<br>-      | číslo výkresu<br>D.1.1.3.01.08 |      |

DÍLO JE CHRÁNĚNO AUTORSKÝM ZÁKONEM. JAKÉKOLIV ROZMNOŽOVÁNÍ ČI VYTVAŘENÍ KOPIÍ BEZ VĚDOMÍ AUTORA JE ZAKÁZÁNO